

# 深圳网贷机构退出网络投票系统

## 出借人操作手册 4.0

# 目录

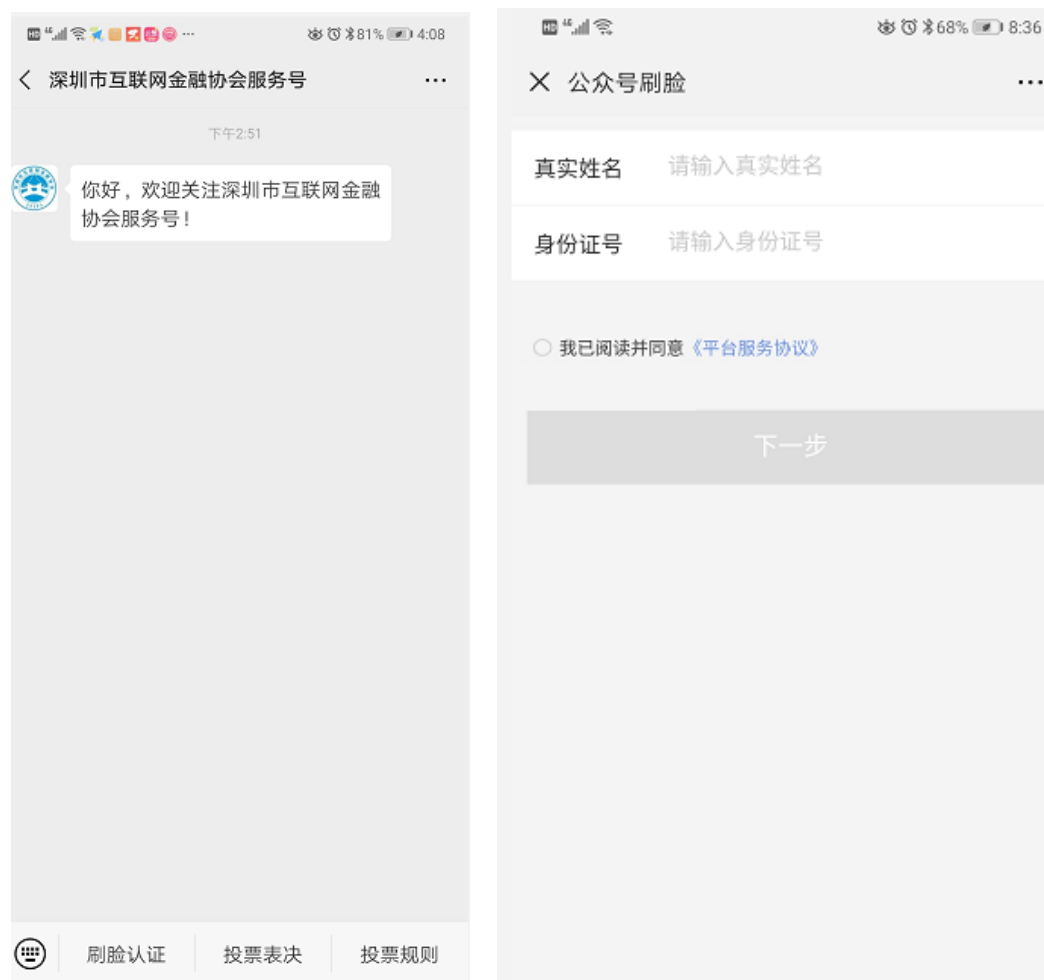
一、 身份认证 .....	3
二、 投票表决 .....	4
2.1、 确认债权信息 .....	4
2.2、 设置投票密码 .....	5
2.1、 报名出借人代表 .....	6
2.2、 选举监事会成员 .....	7
2.3、 投票表决公司议案 .....	9
三、 个人信息管理 .....	9
3.1、 查看债权信息 .....	9
3.2、 密码管理 .....	10
3.2.1 修改密码 .....	12
3.2.2 忘记密码 .....	12

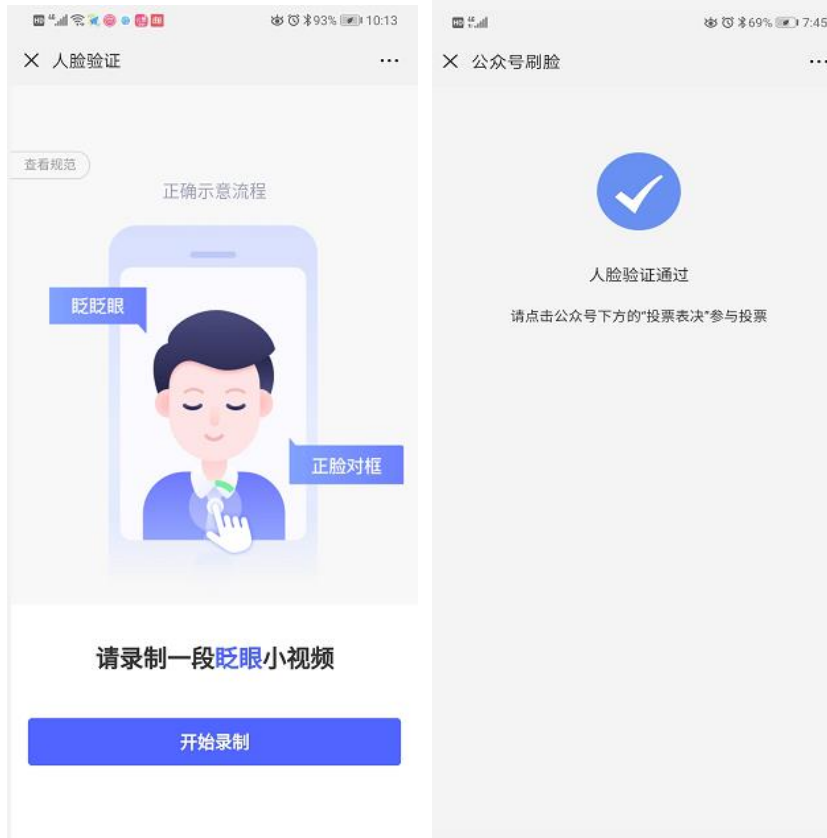
## 一、 身份认证

出借人应先关注“深圳市互联网金融协会服务号”微信公众号，点击“刷脸认证”菜单进行身份信息登记。

出借人输入真实姓名和身份证号码，勾选“我已阅读并同意《平台服务协议》”。然后点击下一步。

出借人点击录制，拍摄眨眼视频进行人脸活体验证。验证通过后，可前往公众号点击“投票表决”菜单进入投票小程序。





## 二、投票表决

### 2.1、确认债权信息

出借人在公众号身份认证成功后，点击“投票表决”进入微信小程序“深圳网贷机构退出网络投票系统”。确认为本人姓名，勾选“我已阅读并同意用户协议”，点击下一步。

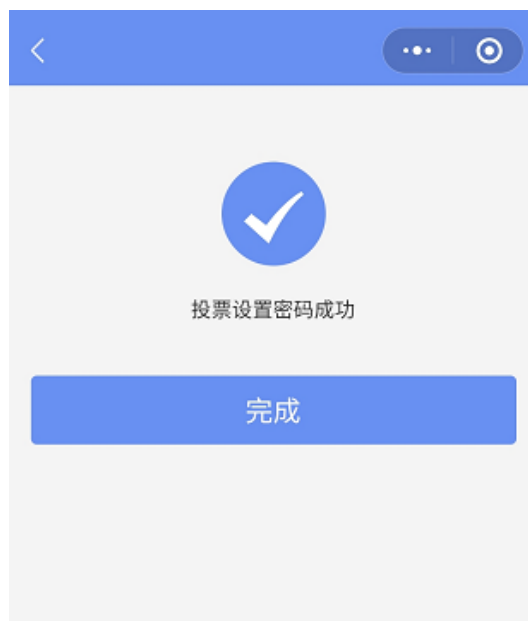


确认网贷机构的债权信息是否正确。债权信息为网贷机构登记的信息，如债权信息不正确，请自行联系网贷公司进行更新。更新后的债权信息可在“深圳网贷机构退出网络投票系统”小程序的“我的”查看债权信息。



## 2.2、设置投票密码

为保障出借人投票的机密性，投票前需设置投票密码。



## 2.1、报名出借人代表

出借人点击网贷公司的征集出借人代表的征集事件。阅读附件后方可填报报名信息。

填报信息时，需输入报名人的姓名，身份证号码，手机号码，上传照片，上传简历附件。

上传的简历附件只能选择微信聊天记录中的文件，故填写报名前，请先将完整的简历发送到自己的微信聊天会话中。

填写信息完毕，点击“确认报名”，输入投票密码即报名成功。



< 征集报名

**出借人代表征集**

2019-04-11 11:01:01至2019-04-12 23:59:59

友金所

**活动内容:**  
请大家积极报名成为出借人代表

**活动附件:**  
点击阅读附件后方可投票  
共1个附件

**填写报名资料**

姓名: 王小金

身份证: 130253773839939

手机号: 135788890

介绍: 愿意成为出借人

照片: + 附件: 附件

确认报名

## 2.2、选举监委会成员

出借人点击网贷机构的选举监委会成员的投票事件。

点击候选人进行投票，点击确认投票，输入投票密码后，投票成功。

### 选举监事会成员

2019-04-11 11:01:01至2019-04-12 23:59:59

网贷机构A



#### 活动内容：

选举监事会成员

#### 计票规则：

“2/3+双过半原则”，即参与表决的出借人代表的未偿还本金总额不得低于网贷机构未偿还本金余额的2/3，且表决事项必须由出席会议的有表决权出借人超过（不含）二分之一通过，且其所代表的债权额占表决时网贷机构未偿还本金余额超过（不含）二分之一方能通过。

#### 活动附件：

点击阅读附件后方可投票  
共1个附件

#### 投票选项：

每人最多1票，每项只能投一票，投票后可以更改，请慎重投票

 <p>王小进 王小进的描述</p>	 <p>张小英 张小英的描述</p>
 <p>陈小刚 陈小刚的描述</p>	 <p>汪小亮 汪小亮的描述</p> <p><a href="#">模拟业主投票数据.docx</a></p>



## 2.3、投票表决公司议案

出借人点击投票事件，选择“同意”或“不同意”进行投票表决，输入投票密码后投票成功。

决议投票

### 是否同意此清退方案

2019-04-11 11:50:01至2019-04-12 23:59:59

网贷机构A

**活动内容：**  
是否同意此清退方案

**计票规则：**  
“2/3+双过半原则”，即参与表决的出借人代表的未偿还本金总额不得低于网贷机构未偿还本金余额的2/3，且表决事项必须由出席会议的有表决权出借人超过（不含）二分之一通过，且其所代表的债权额占表决时网贷机构未偿还本金余额超过（不含）二分之一方能通过。

**表决** 是否同意此清退方案  
每人一票，投票后可以更改，请慎重投票

同意

不同意

## 三、个人信息管理

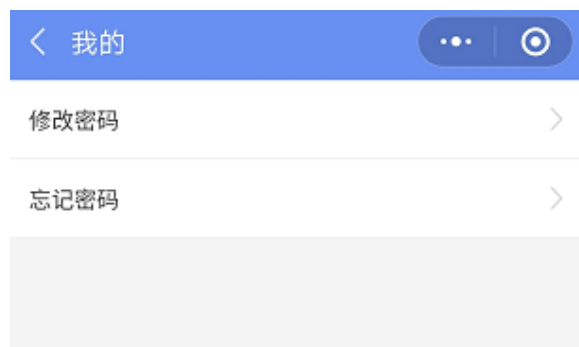
### 3.1、查看债权信息

点击“我的”，进入个人信息管理。查看网贷机构的债权信息。



### 3.2、密码管理

点击“密码管理”，可修改密码和重置密码。



### 3.2.1 修改密码

点击“修改密码”，输入原始密码后，设置新密码即可。



### 3.2.2 忘记密码

点击“忘记密码”，会清空历史的身份认证信息和密码信息。出借人需前往“深圳市互联网金融协会服务号”公众号进行身份认证后，再次进入小程序设置新密码。



“深圳市互联网金融协会服务号”微信公众号。

